

MUB/F Izolované potrubní ventilátory

Izolovaný ventilátor do čtvercového potrubí pro odvod tepla a kouře

- 400 °C/120 min (F400)
- Teplota vzduchu do 55°C pro trvalý provoz
- Instalace do i mimo požární zónu
- Akustická a tepelná izolace 20 mm z minerální vlny
- Vnitřní a venkovní instalace
- Flexibilní směr proudění vzduchu díky odnímatelným panelům

[Více podrobností naleznete na online katalogu](#)



Aplikace

Ventilátory MUB/F jsou určeny pro **odvod tepla a kouře** (požární odolnost **400°C/120 min**) v případě požáru a **zároveň**, pro běžné **trvalé větrání** a teploty **do 55°C**.

Instalace **do i mimo požární zónu**.

Flexibilita

Ventilátory MUB/F jsou určeny k **odvodu** vzduchu a lze je instalovat v **libovolné poloze**.

Ventilátory MUB/F umožňují změnu směru **výtaku vzduchu (přímý / 90°)** a docílí se pouhou výměnou panelů i na místě instalace.

Konstrukce ventilátoru umožňuje **podlahovou/podstropní** instalaci ve **venkovním i vnitřním** prostředí.

Odolné provedení

Plášť ventilátoru se skládá z **rámu vyrobeného z profilované oceli**, **dvouplášťových panelů z pozinkované oceli** a **20mm izolace z minerální vlny**.

Výkon

Optimalizované oběžné kolo spolu s **účinnými** motory jsou navrženy tak, aby zajistily vysoký výkon při **minimální spotřebě energie** a **maximální účinnosti**.

Certifications



BSI Kitemark

MUB/F 062 500D6

Požární ventilátor, 400°C/2h

Popis

Ventilátory MUB/F jsou určeny pro odvod tepla a kouře v případě požáru. Teplotní odolnost je 400 °C/120 min (F400). Ventilátor lze použít i pro běžné větrání a to pro teplotu média až do 55°C a trvalý provoz. Testované podle EN 12101-3 v LGAI Barcelona.

Konstrukce

Skříň se skládá z ocelového rámu z oceli a panely z dvouplášťového pozinkovaného ocelového plechu s 20 mm akustickou a tepelnou izolací z minerální vlny. Ventilátor má na straně sání i výtlačku připojovací hrdlo s gumovým těsněním. Ventilátory MUB/F jsou navrženy pro přímý průtok vzduchu, ale lze je snadno přestavět díky odnímatelným panelům pro 90° výstup vzduchu.

Ventilátory MUB/F používají radiální oběžné kolo s dozadu zahnutými lopatkami, vyrobená z pozinkovaného plechu, dynamicky vyvážená a spárovaná s odpovídajícími AC motory.

Instalace

Ventilátory MUB/F lze instalovat v interiéru a spolu se stříškou chránící před povětrnostními vlivy i ve venkovním prostředí. Pro zamezení vibrací do potrubí se doporučuje použít pružné manžety vysokou teplotní odolností. Montáž možná i přímo v požární zóně.

Tepelná ochrana a regulace otáček

Motory lze regulovat pomocí frekvenčního měniče se sinus filtrem. Motory v 2-otáčkovém provedení pomocí 2-stupňového přepínače otáček S-DT2 GKT.

Technické parametry

Nominální údaje

Napětí (jmenovité)	400	V
Frekvence	50	Hz
Fáze	3~	
Připojení motoru	Y	
Příkon (W)	624	W
Příkon (kW)	0,624	kW
Náběhový proud	10	A
Proud	1,58	A
Otáčky ventilátoru	972	ot/min.
Průtok vzduchu	max 6.595	m ³ /h
Max. teplota přepravovaného vzduchu po dobu 120 min	400	°C
Maximální teplota média	max 55	°C
Max. teplota média při regulaci otáček	55	°C

Hlukové údaje

Hladina akustického tlaku ve 10 m (volný prostor)	31	dB(A)
Hladina akustického tlaku ve 3 m (20m ² Sabin)	55	dB(A)
Hladina akustického tlaku ve 4 m (volný prostor)	39	dB(A)

Ochrana/Klasifikace

Třída krytí, motor	IP55
Třída izolace	H

Rozměry a hmotnosti

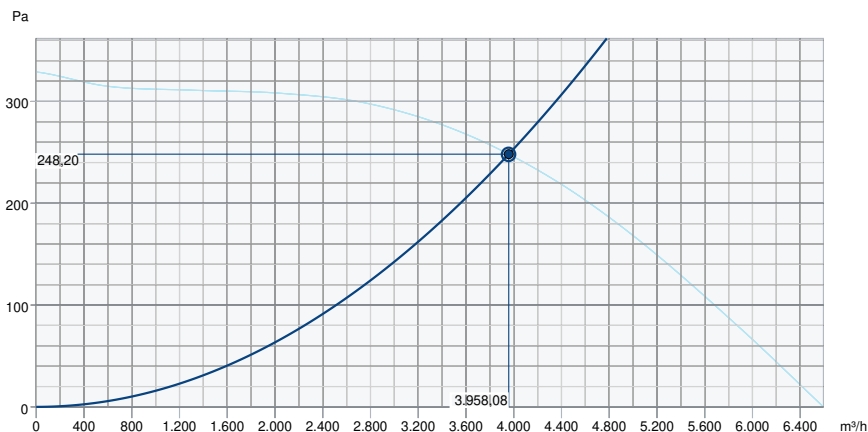
Hmotnost	118	kg
----------	-----	----

Ostatní

Typ motoru	AC
------------	----

Výkon

Výkonová křivka



Základní data

Požadovaný průtok vzduchu	3,956 m³/h
Požadovaný statický tlak	248 Pa
Průtok vzduchu	3,958 m³/h
Pracovní statický tlak	248 Pa
Hustota vzduchu	1,204 kg/m³
Výkon	624,2 W
Pracovní otáčky - normální úroveň	974 ot/min
Proud	1,58 A
SFP	0,568 kW/m³/s
Řídicí napětí	400,0 V
Napájecí napětí	400 V

Hladina akustického výkonu		63	125	250	500	1k	2k	4k	8k	Celkem
Vstup	dB(A)	46	61	60	62	65	64	60	51	70
Výstup	dB(A)	48	62	61	64	66	65	61	52	72
Okolí	dB(A)	26	46	51	47	50	49	43	32	56
Hladina akustického tlaku v 3m (20 m² Sabine)	dB(A)	-	-	-	-	-	-	-	-	49
Hladina akustického tlaku ve 3m volného prostoru	dB(A)	-	-	-	-	-	-	-	-	35

Rozměry

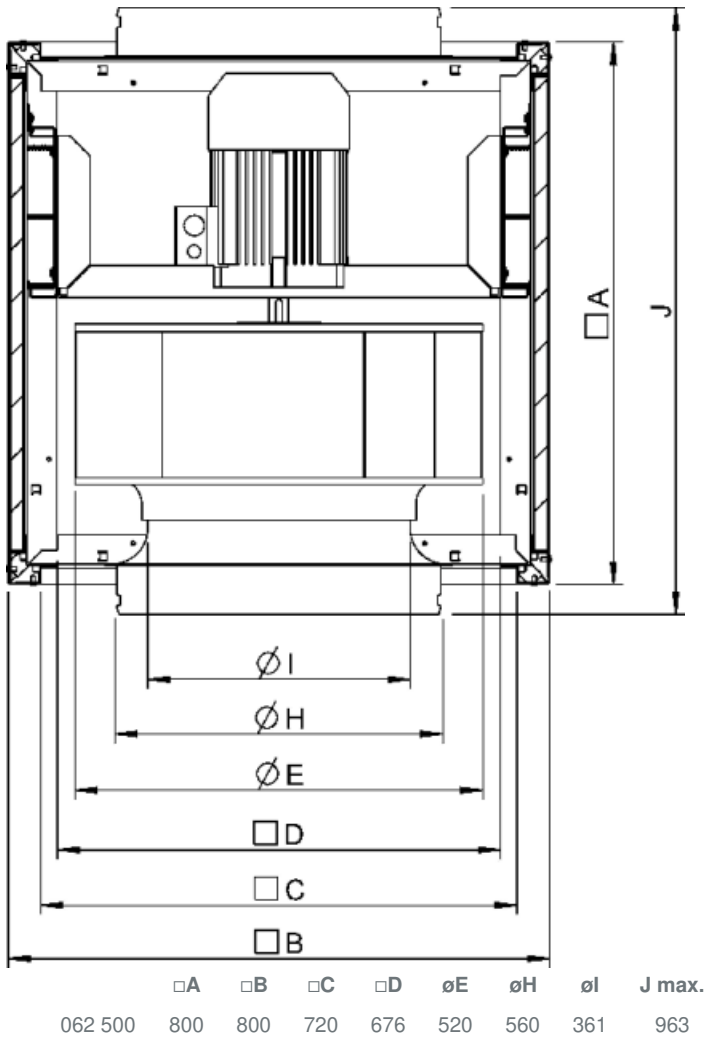
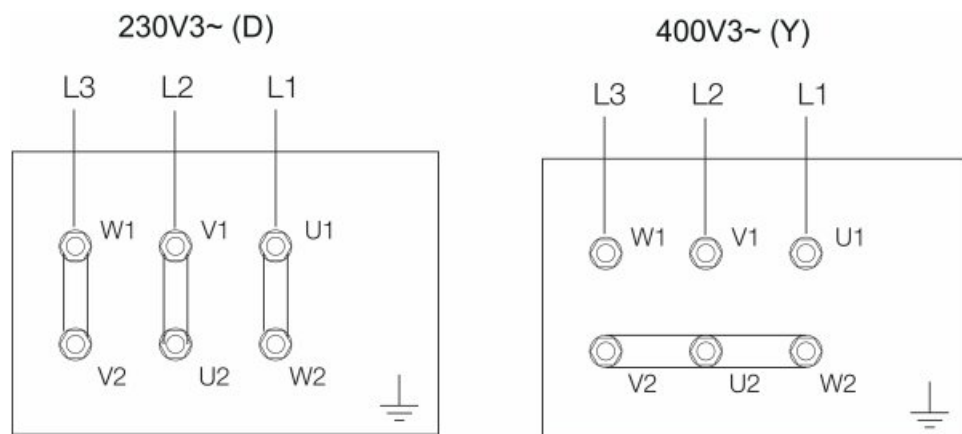


Schéma zapojení



Příslušenství

- EVH 560 (400°C) (8369)
- LRK(F) 560 (8321)
- SD-MUB (37324)
- GFL-AR/AXC 560 (8381)
- RSA2(F) 560 (311363)

Dokumenty

- [Návod_MUB_12_2015_rev2018.pdf](#)
- [Pokyny k instalaci, provozu a údržbě_001](#)
- [2797_CPR_719672_20240703_092311324.PDF](#)
- [company statement Frequency converter AXC\(B\)+MUB EN.PDF](#)
- [DOP_MUB\(F\)_WEG_EN_010.PDF](#)
- [eu_declaration_of_conformity_smoke_extract_fans_en_003.pdf](#)